

Recobrimento Longitudinal

O recobrimento longitudinal das TermoTelhas Ecológicas deve ser de no mínimo 140 mm. Se a inclinação da cobertura for inferior a 15 graus (ou 27%), recomenda-se usar cordão de vedação ou aumentar o recobrimento longitudinal.

Recobrimento Lateral

O recobrimento lateral das TermoTelhas Ecológicas deve ser de no mínimo uma onda. Recomenda-se fixar o recobrimento das duas telhas com um parafuso comum ou auto brocante.

Montagem das TermoTelhas Ecológicas

As TermoTelhas Ecológicas devem ser montadas de baixo para cima (do beiral para cumeeira), sempre no sentido contrário aos ventos predominantes na região. A montagem deve obedecer a figura apresentada.

Cuidados na Montagem

Evite pisar nas TermoTelhas Ecológicas. Coloque tábuas no sentido longitudinal e lateral. As tábuas devem distribuir o peso sobre os apoios das TermoTelhas Ecológicas. Evite deixar telhas soltas em cima da cobertura, para prevenir acidentes.

Como Cortar

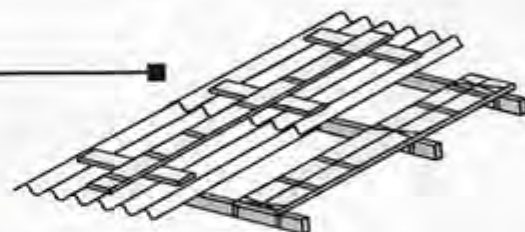
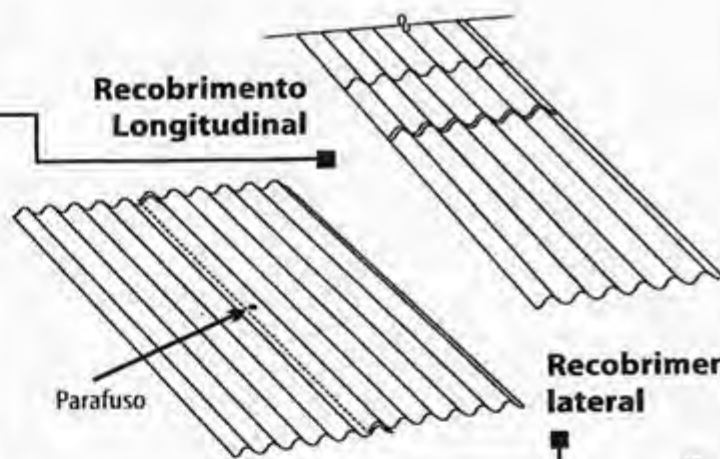
As TermoTelhas Ecológicas podem ser cortadas com serrotes manuais ou cortadeiras elétricas. O acabamento dos cortes pode ser feito com lixas ou grosas. Para passagem de tubos o diâmetro máximo do furo deve ser 250 mm, e a telha furada deve receber apoios suplementares.

Fixação

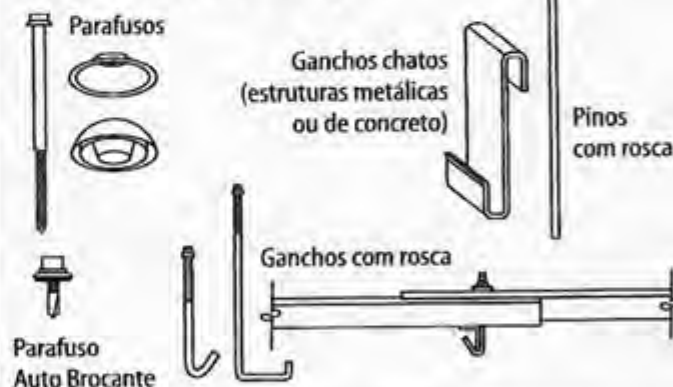
A correta fixação das TermoTelhas Ecológicas nos seus apoios é fundamental para aparência, resistência e durabilidade da cobertura ou fechamento lateral. A fixação deve sempre ser efetuada no topo das ondas, e nunca nos canais formados entre as mesmas. Os pontos de fixação devem estar, no mínimo, a 50 mm das extremidades longitudinais das telhas.

Cumeeiras e Rufos

O encontro da parte de cima de duas águas de uma cobertura deve sempre receber uma cumeeira, firmemente fixada nas extremidades das TermoTelhas Ecológicas superiores das águas. O encontro da parte de cima de uma água com uma parede ou qualquer outro fechamento vertical deve sempre receber um rufos, também firmemente fixado.



Acessórios de Fixação



Retoques de Pintura ou Repintura

Finalizada a montagem da cobertura, deve-se proceder, quando necessário, à retoques das partes riscadas ou danificadas das TermoTelhas Ecológicas em intervalos de 5 anos, para garantir a aparência e durabilidade da cobertura, recomenda-se repintar as TermoTelhas

Tinta Recomendada

TelhaCryl Acqua Incolor ou cor Cerâmica
(Resina Acrílica Impermeabilizante à base de água)
Fabricante: Grupo Boainain - www.boainain.com.br